



Саратовский государственный
медицинский университет
имени В. И. Разумовского

Пошаговая инструкция для иностранных граждан по подаче заявления на поступление через приложение RuID



Saratov State Medical University
named after V. I. Razumovsky

Step-by-Step Guide for Foreign Applicants How to Submit an Admission Application Using the RuID App



РЕГИСТРАЦИЯ В ПРИЛОЖЕНИИ RuID

ШАГ № 1: Скачайте приложение из магазина приложений для смартфонов (App Store, Google Play, RuStore, AppGallery).

ШАГ № 2: Зарегистрируйтесь. При регистрации обязательно укажите данные документа, с которым планируете пересекать границу РФ (обычно это загранпаспорт).

После прохождения регистрации можете приступить к подаче заявления на поступление

ШАГ № 3: В разделе «Профиль» заполните личные данные: ФИО (на русском языке в строгом соответствии с заверенным переводом), пол, дату и место рождения, гражданство, паспортные данные, адрес фактического проживания.

ШАГ № 4: Для подтверждения личности приложение может запросить «живое» селфи с поворотом головы. В некоторых случаях понадобится запись голоса.



HOW TO REGISTER IN THE RuID APP

STEP 1: Download the app from your smartphone's app store.

(App Store, Google Play, RuStore, AppGallery).

STEP 2: Create an account. During registration, make sure to enter the details of the travel document you will use to enter the Russian Federation (this is usually your international passport).

Once you have completed registration, you may begin submitting your application for admission.

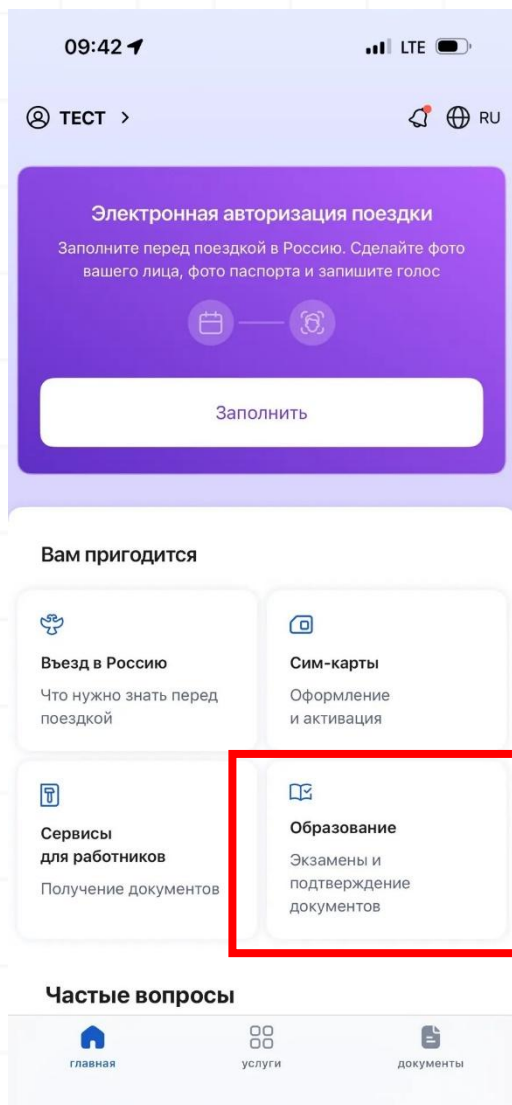
STEP 3: In the "Profile" section, enter your personal information: full name (in Russian, exactly as it appears in your certified translation), gender, date and place of birth, citizenship, passport information, and your current residential address.

STEP 4: To confirm your identity, the app may ask you to take a live selfie while turning your head. In some instances, you may also need to provide a voice sample.

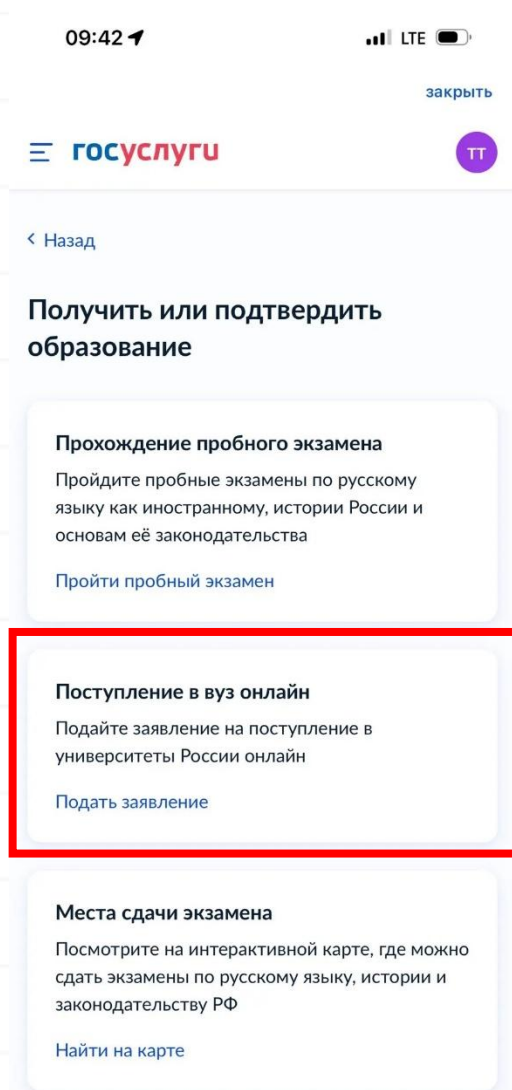
Don't forget to select the language in which your application process will be conducted — one of the basic languages supported by the App.

После регистрации в приложении RuID, начиная с главной страницы приложения:

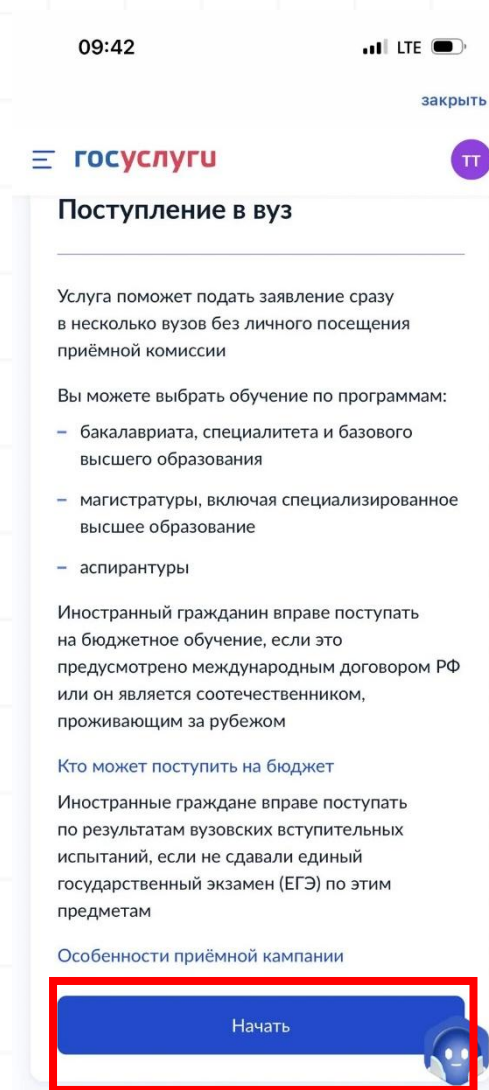
ШАГ № 1



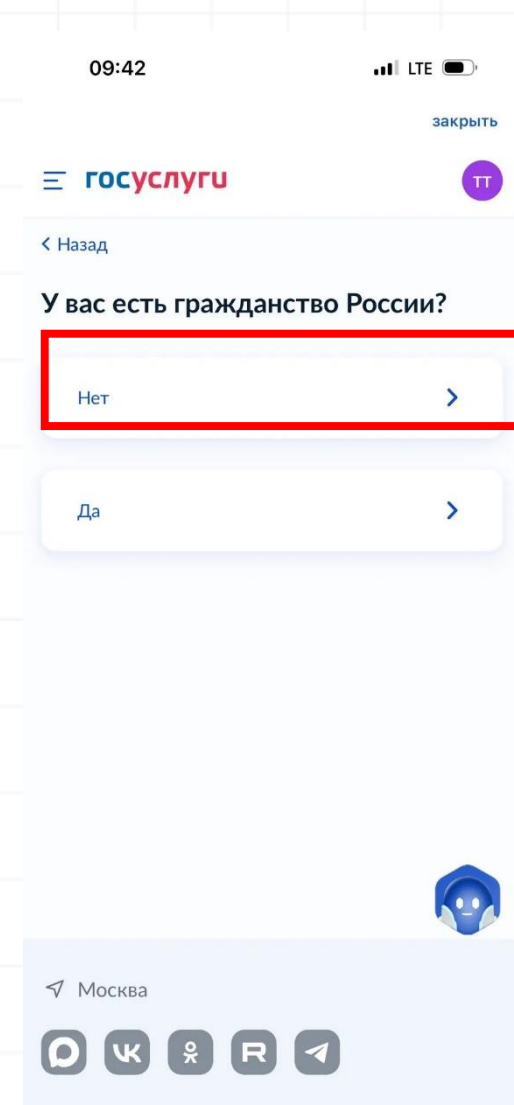
ШАГ № 2



ШАГ № 3



ШАГ № 4



ШАГ № 5

09:45

закрывать

госуслуги

Назад

Проверьте ваши данные *

Если данные неверны, отредактируйте их в личном кабинете или войдите на Госуслуги под другой учётной записью

ТЕСТ ТЕСТОВ

Дата рождения
01.01.2000

Гражданство
ТУРКМЕНИЯ

Редактировать

Верно

Москва

📞 📧 📍 📄 📑

**Данные указанные при регистрации в приложении*

ШАГ № 6

09:45

закрывать

госуслуги

Назад

Есть ли у вас какой-либо из указанных документов?

Наличие этих документов может повлиять на ваши условия поступления

Разрешение на временное проживание, в том числе в целях получения образования (РВП и РВПО)

Вид на жительство (ВНЖ)

Выбранный вами вариант

Нет документов

Москва

📞 📧 📍 📄 📑

ШАГ № 7

09:45

закрывать

госуслуги

Назад

Есть ли у вас статус соотечественника?

Иностранцы могут поступать на бюджетные места в соответствии с Законом о соотечественниках. Для этого необходимо подтвердить статус и постоянно проживать не в России

Примеры документов

Да *

Статус соотечественника и адрес проживания нужно будет подтвердить

Нет

Москва

📞 📧 📍 📄 📑

**Если имеются соответствующие документы, то выбираете этот вариант и загружаете скан-копии подтверждающих документов*

ШАГ № 8

09:45

закрывать

госуслуги

Назад

С каким образованием поступаете?

От уровня образования зависят условия приёма

Для тех, кто получил образование в российской организации, данные будут проверены в Федеральном реестре сведений о документах об образовании

Выберите образование, которое у вас есть

Среднее общее — окончена школа, лицей или гимназия

Среднее профессиональное — окончен колледж, училище или техникум

Высшее — окончен вуз

Продолжить

Москва

📞 📧 📍 📄 📑

**Выбираете соответствующий для Вас вариант*

ШАГ № 9

09:54 LTE закрыть


госуслуги ТТ

[Назад](#)


У вас есть документ об образовании, полученный не в российской организации?

Да [>](#)

Нет [>](#)



Москва



ШАГ № 10

09:54 LTE закрыть

госуслуги ТТ

[Назад](#)

Документ о каком образовании получен не в российской организации?


Подтверждение иностранного образования в России
В зависимости от страны, выдавшей документ, может понадобиться:

- признать образование в России
- легализовать документ для использования в России

[Подробнее о признании и легализации](#)

Выберите образование

Среднее общее

Продолжить 

Москва

ШАГ № 11

09:54 LTE закрыть

госуслуги ТТ

[Назад](#)

Ваши индивидуальные достижения

Укажите свои достижения, чтобы получить преимущество при поступлении. Например, окончание школы с отличием, спортивные успехи, победы в олимпиадах. Что именно учитывать, решает вуз


Достижения могут позволить вам:

- поступить без вступительных испытаний (БВИ)
- получить 100 баллов за одно из испытаний
- получить до 10 дополнительных баллов

Если найдены не все достижения, добавьте их самостоятельно

Индивидуальные достижения не найдены

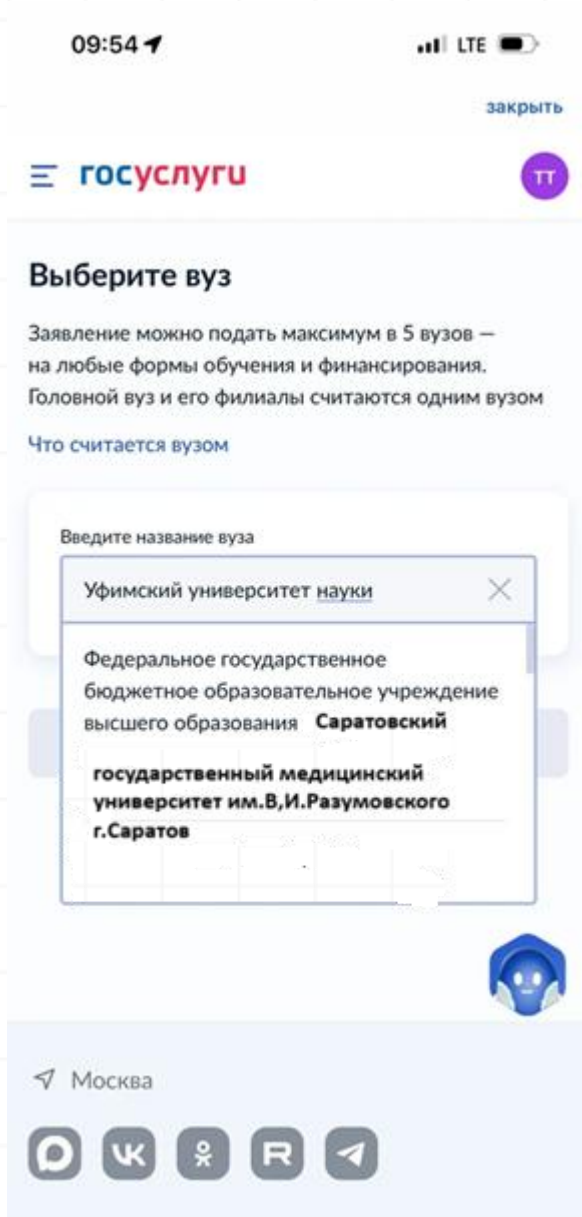
Продолжить

[Добавить достижение](#) 

Москва

При наличии выберите вариант «Добавить достижение» и далее «Продолжить»

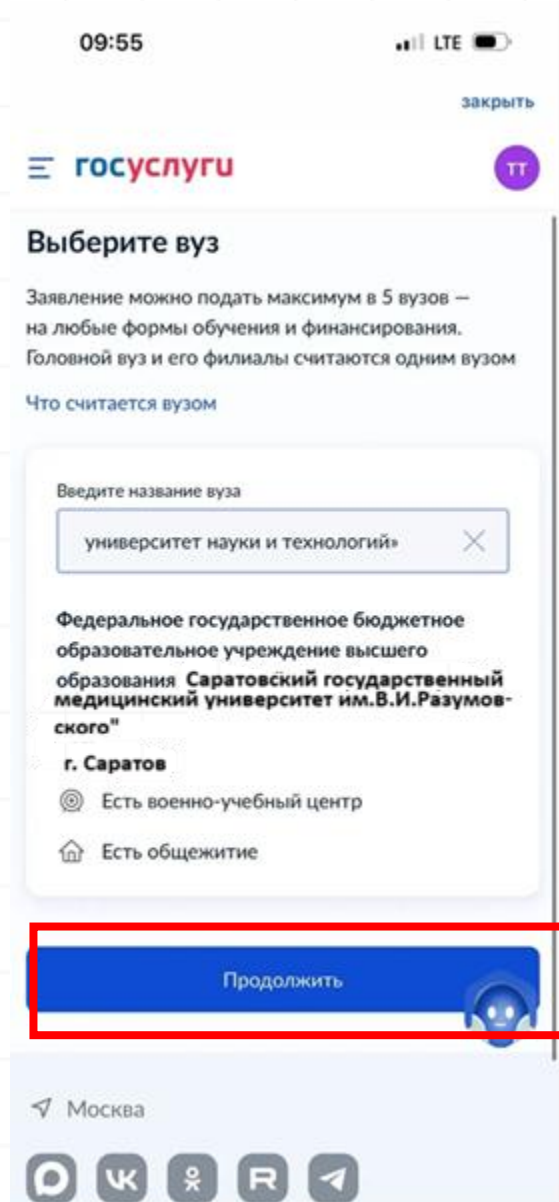
ШАГ № 12



В поисковом окне начните писать название вуза:

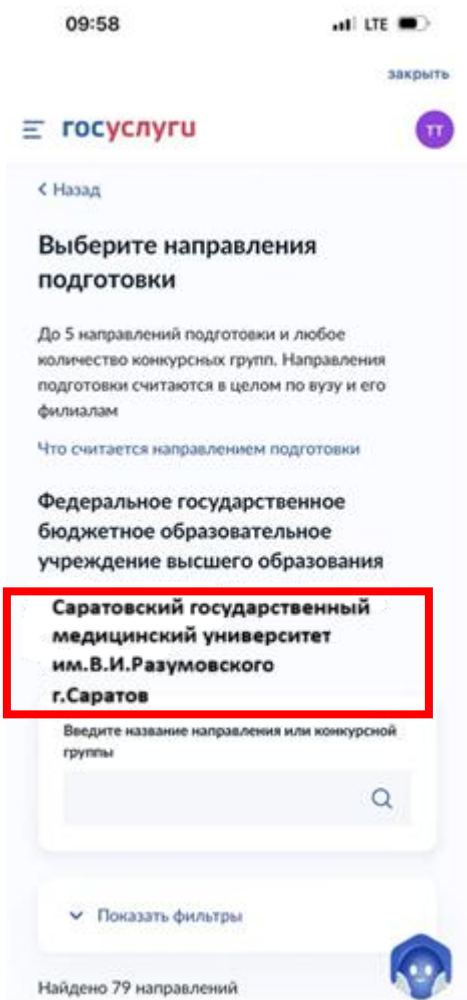
**Саратовский
государственный
медицинский
университет
им.В.И.Разумовского**

ШАГ № 13



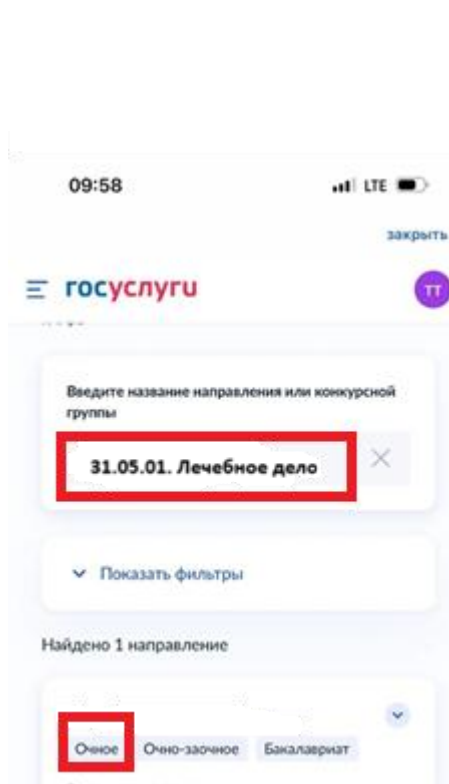
Из выпадающего окна выберите соответствующий вариант

ШАГ № 14

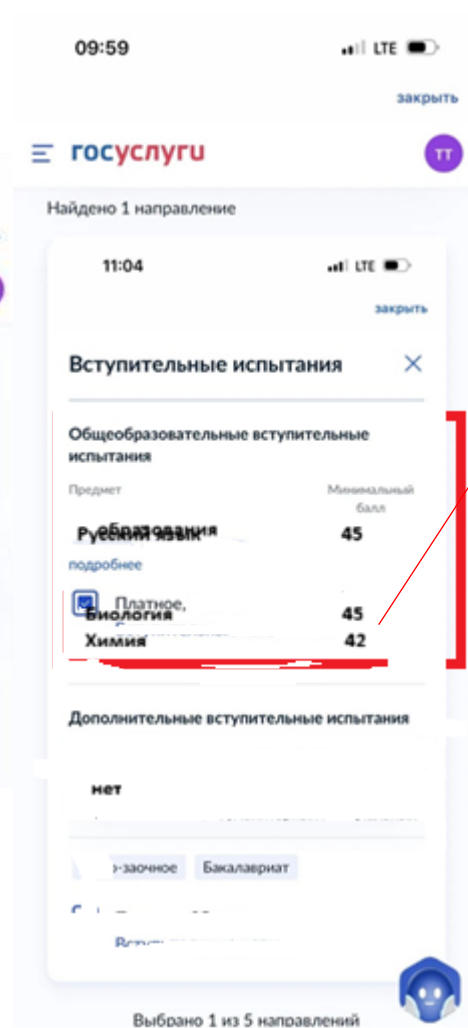


В поисковом окне укажите код или название, но также можно ознакомиться с полным перечнем направлений пролистав страницу вниз

ШАГ № 15

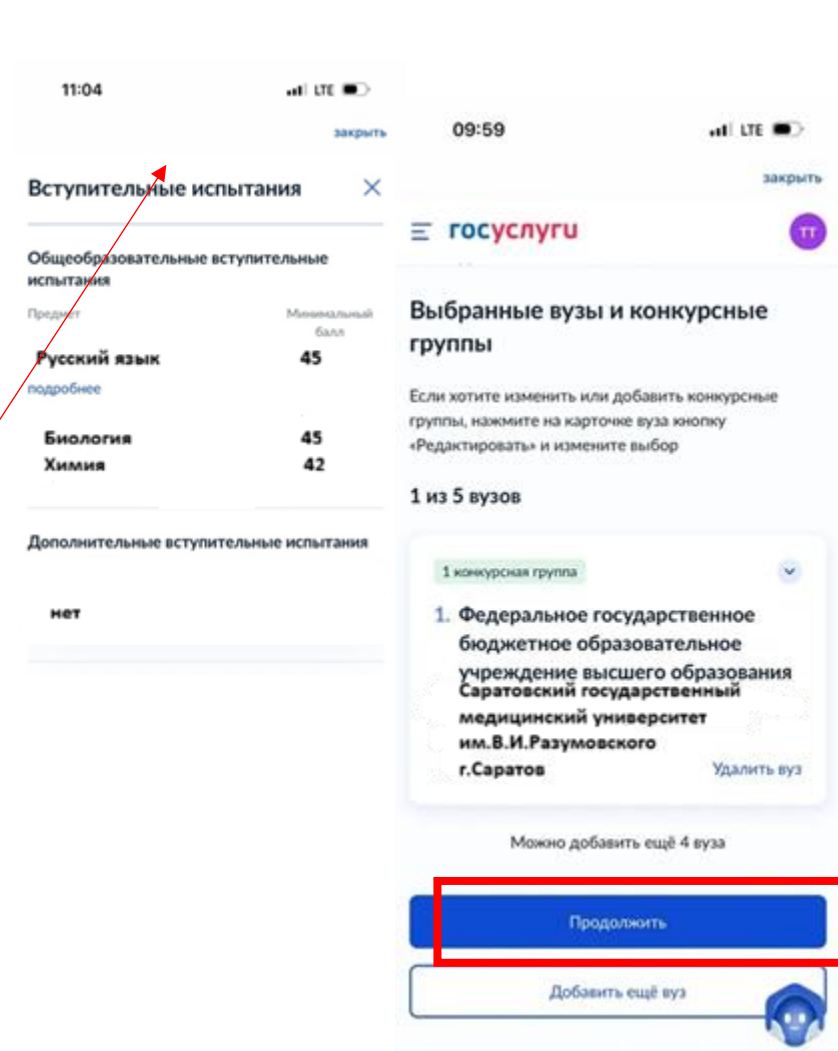


ШАГ № 16



У каждого направления подготовки будут указаны конкурсные группы, нужно нажать на стрелку вниз для выбора. Здесь же ознакомьтесь с перечнем вступительных испытаний – эта информация понадобится далее.

ШАГ № 17



ШАГ № 18

10:01 заккрыть

госуслуги

[Назад](#)

Вам понадобится общежитие? *

Да >

Нет >

Москва

🔍 📍 🏠 📄 📧

ШАГ № 19

10:01 заккрыть

госуслуги

[Назад](#)

Отметьте вузы, при обучении в которых вам понадобится общежитие

Для выбора доступны только вузы, у которых есть общежития с местами для поступивших

Место не гарантируется
Общежитие предоставят, если у вуза есть жилой фонд и свободные места. Их распределяют по правилам вуза с учётом льгот и результатов конкурса

Добавленные вузы с общежитием

- Федеральное государственное бюджетное образовательное учреждение высшего образования **Саратовский государственный медицинский университет им.В.И.Разумовского** г.Саратов

Продолжить

ШАГ № 20

10:02 заккрыть

госуслуги

[Назад](#)

Сдавали ли вы ЕГЭ в последние 5 лет?

Если у вас есть действующие результаты ЕГЭ за последние 5 лет, вы не сможете сдать внутренние вступительные испытания по этим предметам. Это правило не касается математики базового уровня

Да >

Нет >

Москва

🔍 📍 🏠 📄 📧

ШАГ № 21

10:02 заккрыть

госуслуги

[Назад](#)

Вы будете сдавать внутренние вузовские испытания?

Вы имеете право поступать в вуз не только по ЕГЭ, но и по результатам внутренних вузовских испытаний

Выберите «Нет», если планируете сдавать в вузе только **дополнительные вступительные испытания (ДВИ)** или поступаете исключительно по результатам ЕГЭ

Нет >

Да >

Москва

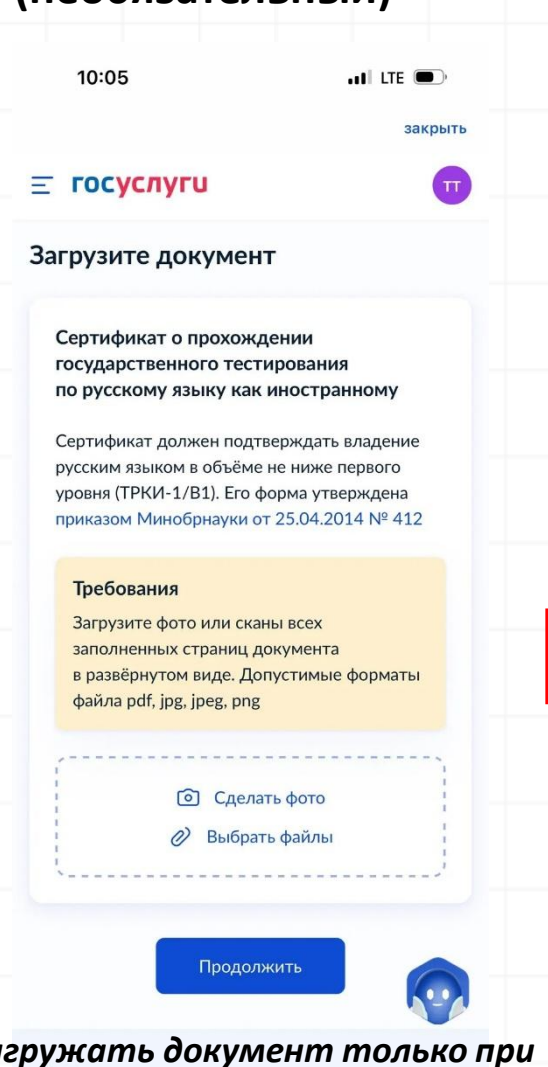
🔍 📍 🏠 📄 📧

ШАГ № 22



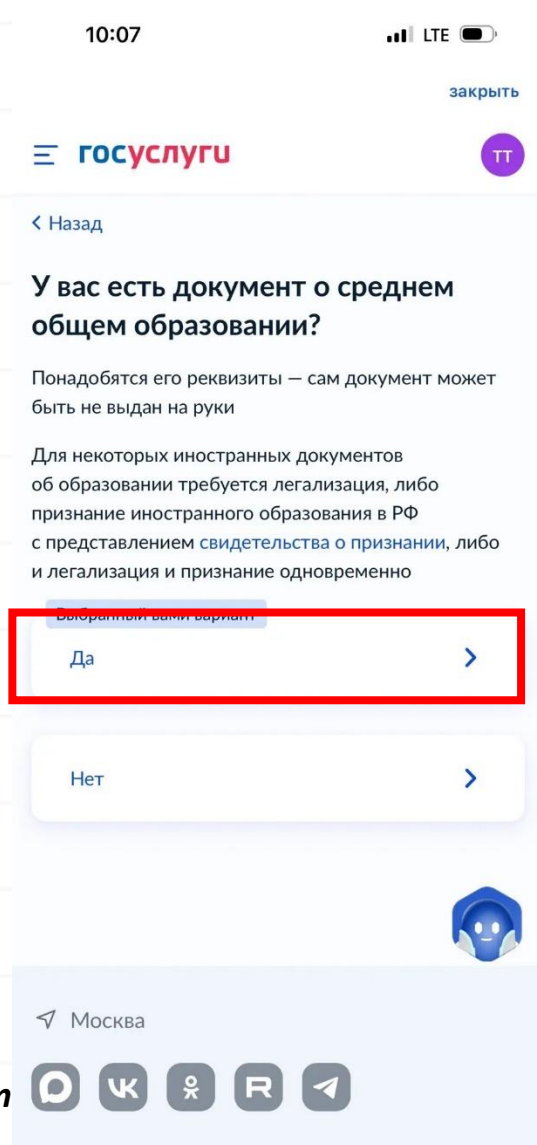
Информация из Шага № 16, нужно выбрать 3 экзамена

ШАГ № 23 (необязательный)

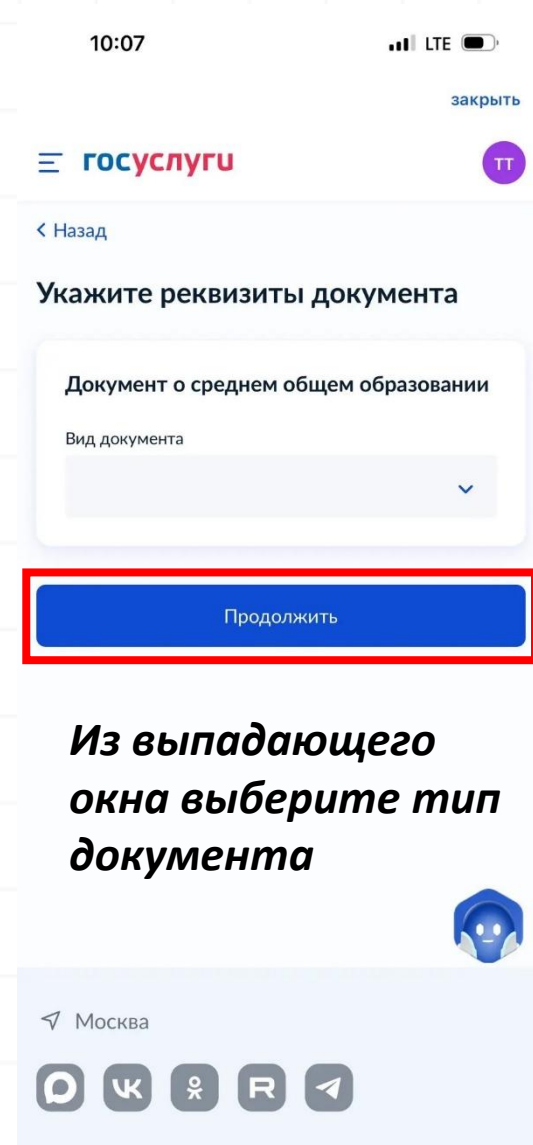


Загружать документ только при наличии, в остальных случаях просто нажимайте «Продолжить»

ШАГ № 24



ШАГ № 25



Из выпадающего окна выберите тип документа

ШАГ № 26

10:08 заккрыть

госуслуги

[Назад](#)

Укажите реквизиты документа

Документ о среднем общем образовании

Вид документа
Аттестат о среднем общем... ▾

Номер
123456

Дата выдачи
20.06.2026

Кем выдан
Туркменистан

Продолжить

Москва

ШАГ № 27

10:08 заккрыть

госуслуги

Загрузите документы

- Документ о среднем общем образовании, полученном в иностранном государстве
- Перевод документа на русский язык
- Свидетельство о признании, если требуется вузом
- Свидетельство о легализации, если требуется вузом

Требования
Загрузите фото или сканы всех заполненных страниц документа в развёрнутом виде. Допустимые форматы файла pdf, jpg, jpeg, png

image.jpg 2.74 Мб

Сделать фото
 Выбрать файлы

Продолжить

ШАГ № 28

10:10 заккрыть

госуслуги

Документы для въезда в Россию

Если планируете въезжать в Россию, заранее подготовьте загранпаспорт или другой документ, подтверждающий вашу личность на территории России. Условия въезда зависят от вашей страны

[Условия для въезда](#)

Также вам может понадобиться учебная виза. Её выдают по приглашению после зачисления в вуз. Для получения визы документ, удостоверяющий вашу личность, должен действовать ещё минимум 1,5 года с даты начала действия визы

[Подробнее о приглашении](#)

Продолжить

ШАГ № 29

10:10 заккрыть

госуслуги

[Назад](#)

У вас есть учебная виза для въезда в Россию?

Учебная виза нужна вам для обучения в вузе на территории России. Если визы нет или срок её действия заканчивается, вуз поможет подготовить документы для её оформления

Учебную визу выдают по приглашению после зачисления в вуз. Учитывайте, что документ, удостоверяющий вашу личность, должен действовать ещё минимум 1,5 года с даты начала действия визы

[Подробнее о приглашении](#)

Да

Нет

Москва

Выберите соответствующие варианты, к примеру:

ШАГ № 30

10:11 LTE

заккрыть

госуслуги

Назад

Укажите, где будете получать визу, если она потребуется

Если для въезда в Россию вам нужно будет оформить учебную визу, укажите, в каком городе сможете её получить. На момент получения визы вы должны находиться в нём на законном основании

Где можно получить российскую визу

Место получения визы

Страна на русском языке

ТУРКМЕНИСТАН

Город на русском языке

Ашхабад

Продолжить

Не нужна виза

Москва

ШАГ № 31

10:11 LTE

заккрыть

госуслуги

Назад

Есть ли у вас миграционная карта?

Миграционная карта оформляется при пересечении границы с Россией

[Подробнее о миграционной карте](#)

Да

Нет

Москва

ШАГ № 32

10:13 LTE

заккрыть

госуслуги

Назад

Вы заканчивали подготовительный факультет или курсы русского языка в российском вузе?

В некоторых российских вузах организованы подготовительные факультеты, отделения или курсы для иностранцев. Укажите, если заканчивали их

Да

Нет

Москва

ШАГ № 33

10:13 LTE

заккрыть

госуслуги

Назад

Сотрудничаете ли вы с рекрутинговым агентством?

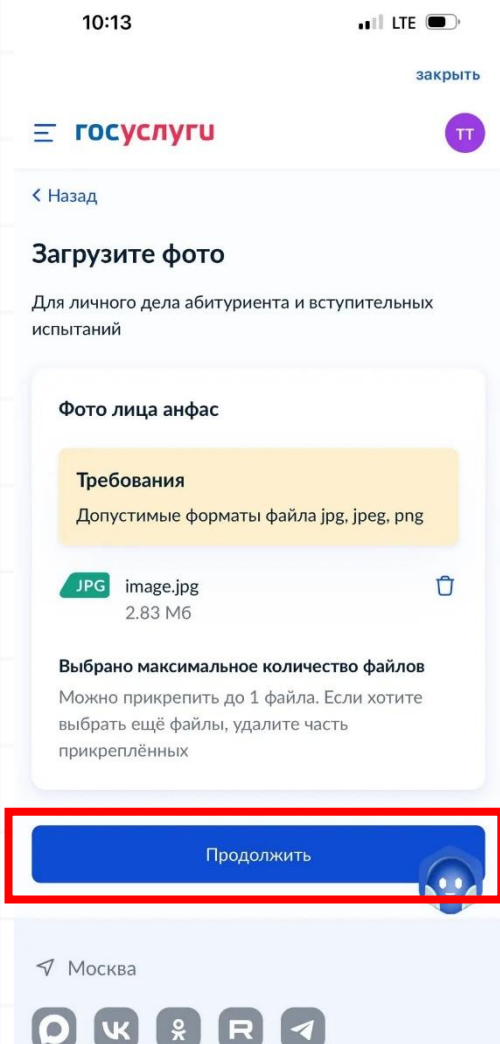
Рекрутинговое агентство — это организация, которая сопровождает иностранных абитуриентов при поступлении в вуз

Да

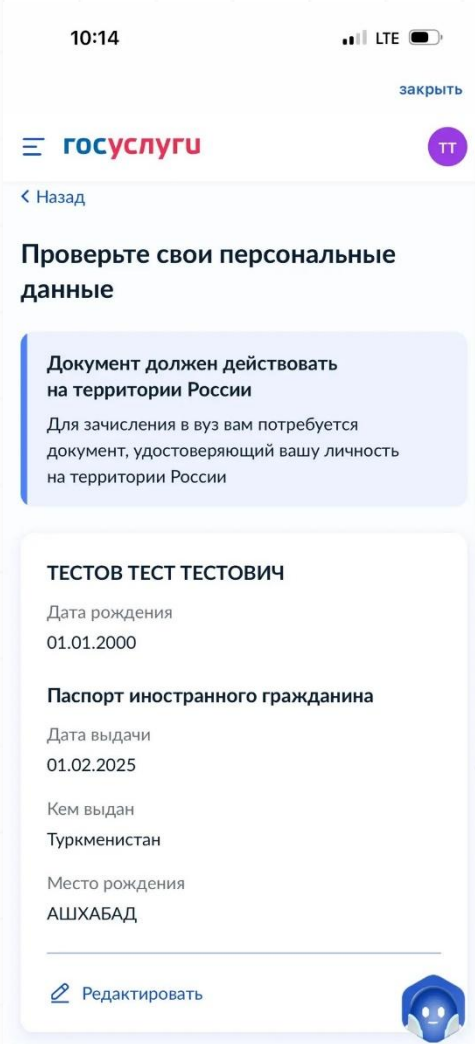
Нет

Москва

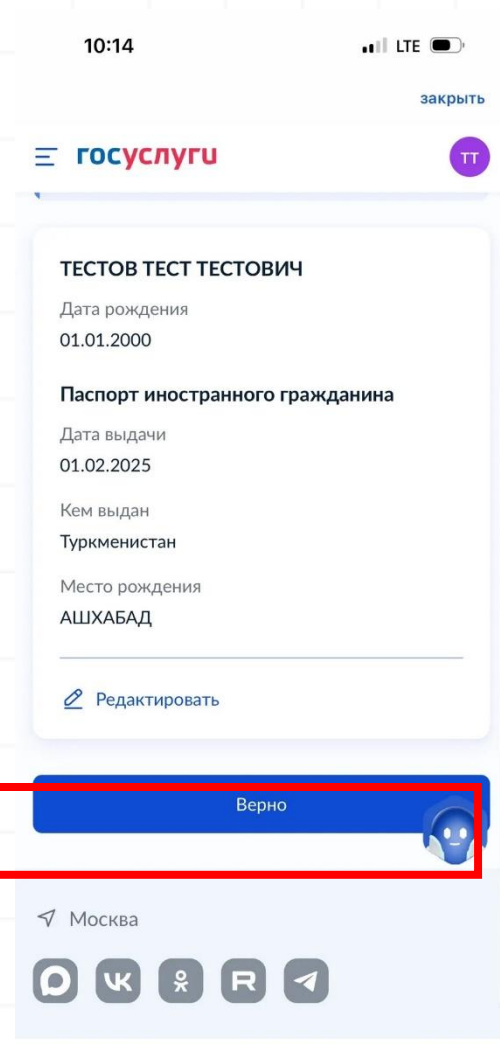
ШАГ № 34



ШАГ № 35



ШАГ № 36



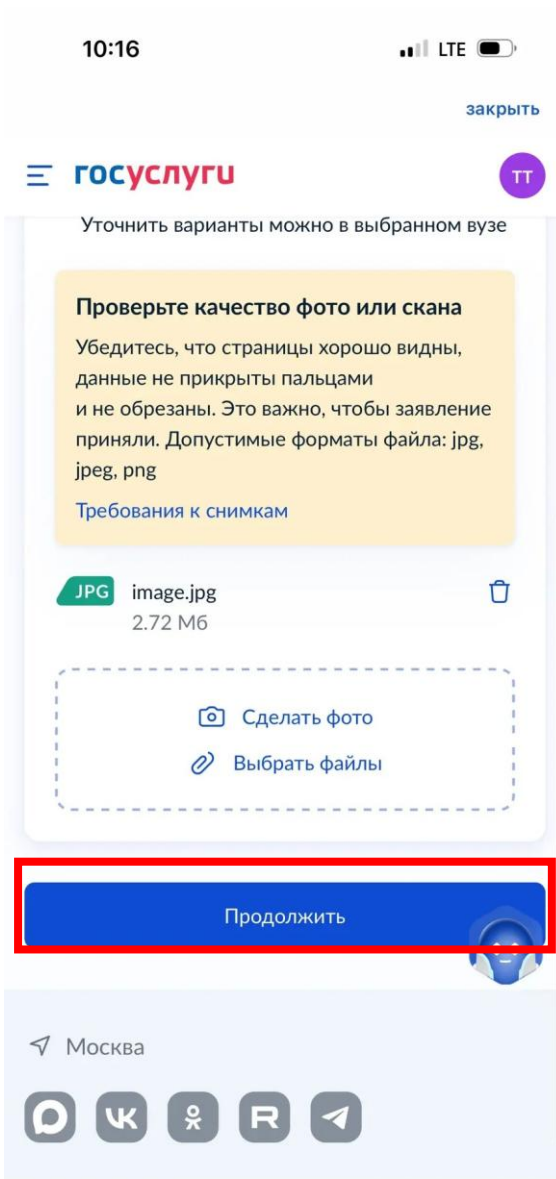
ШАГ № 37



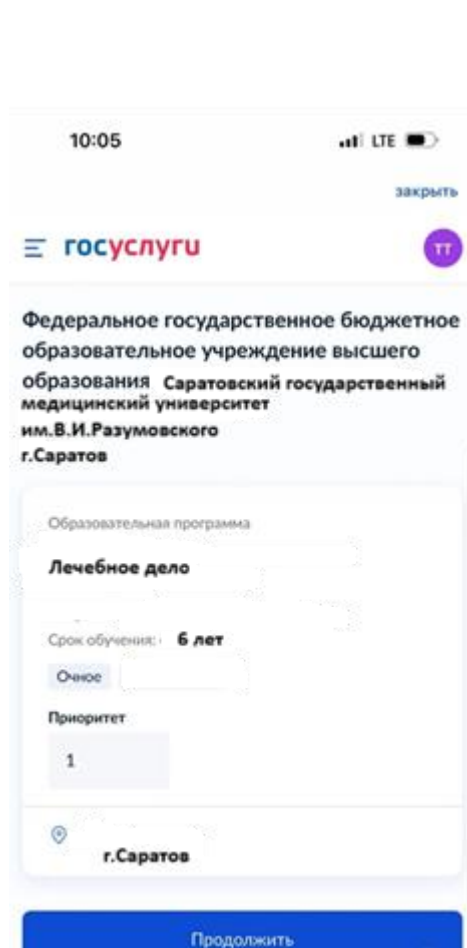
Загрузите фото в хорошем качестве

Проверьте все указанные данные еще раз

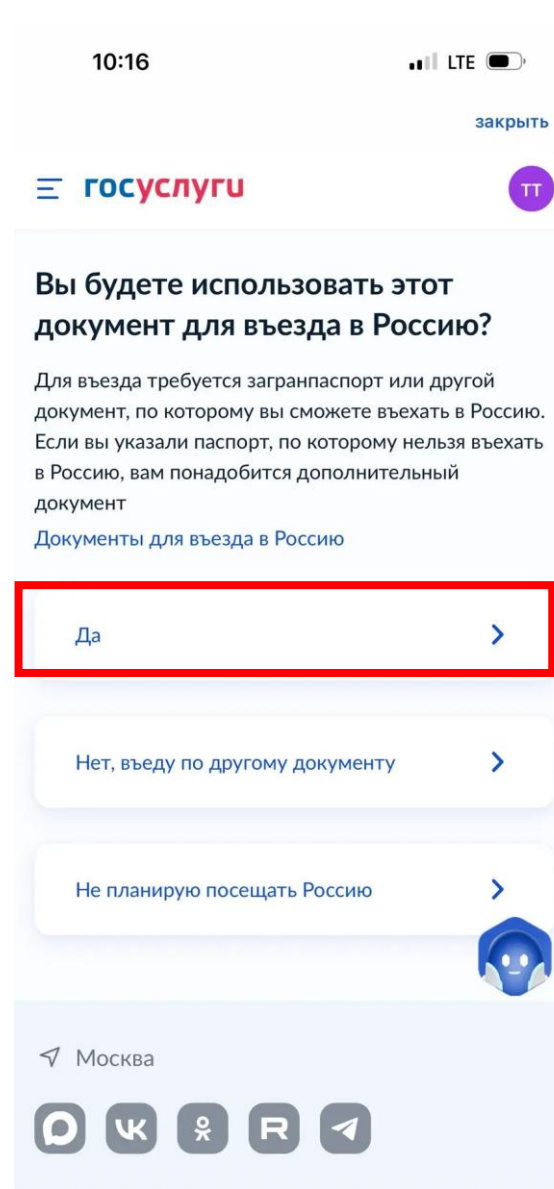
ШАГ № 38



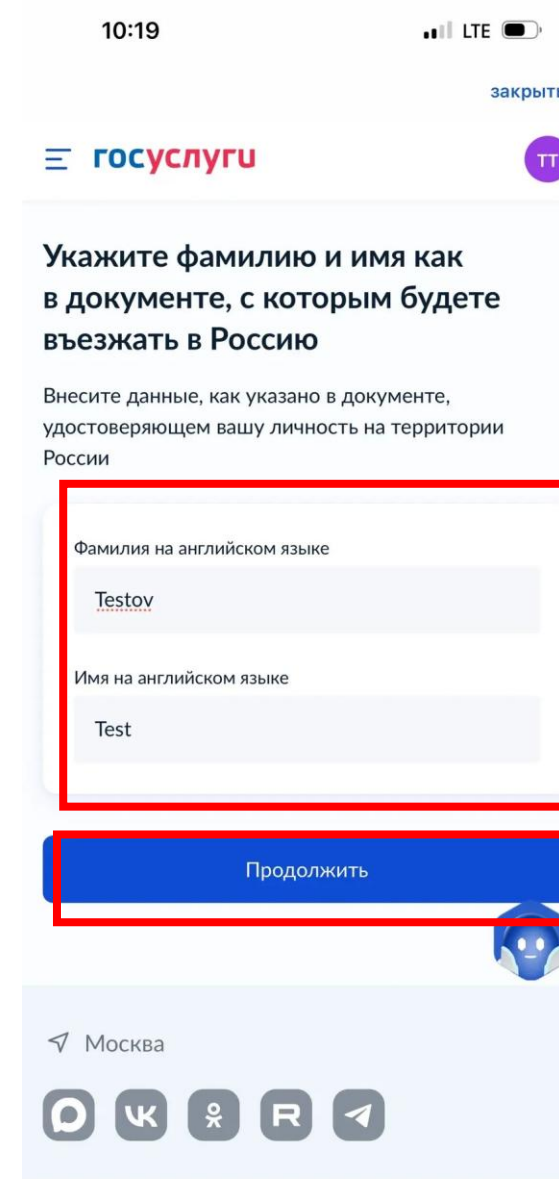
ШАГ № 39



ШАГ № 40

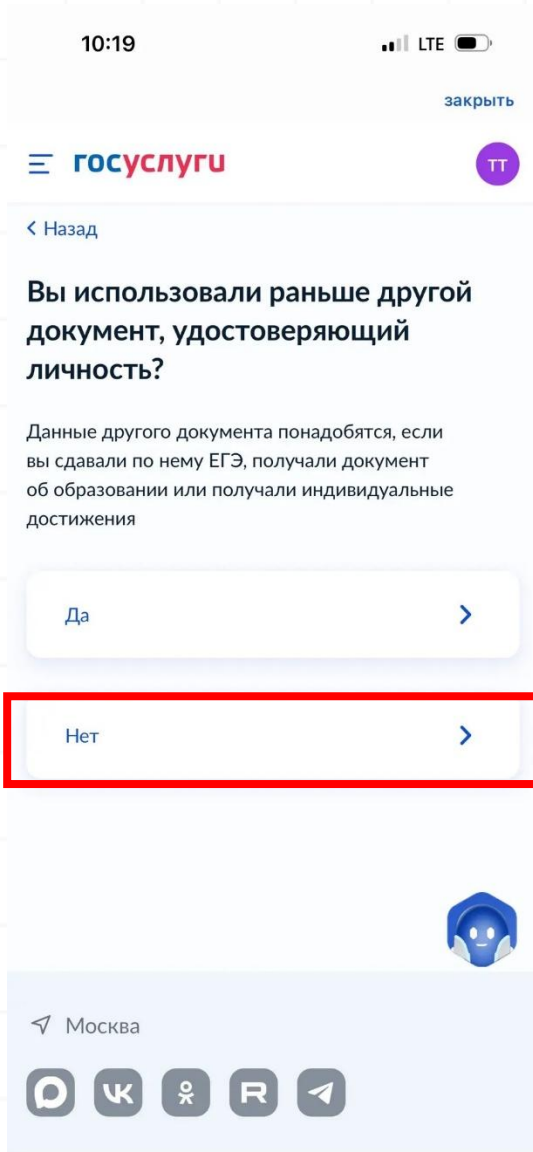


ШАГ № 41

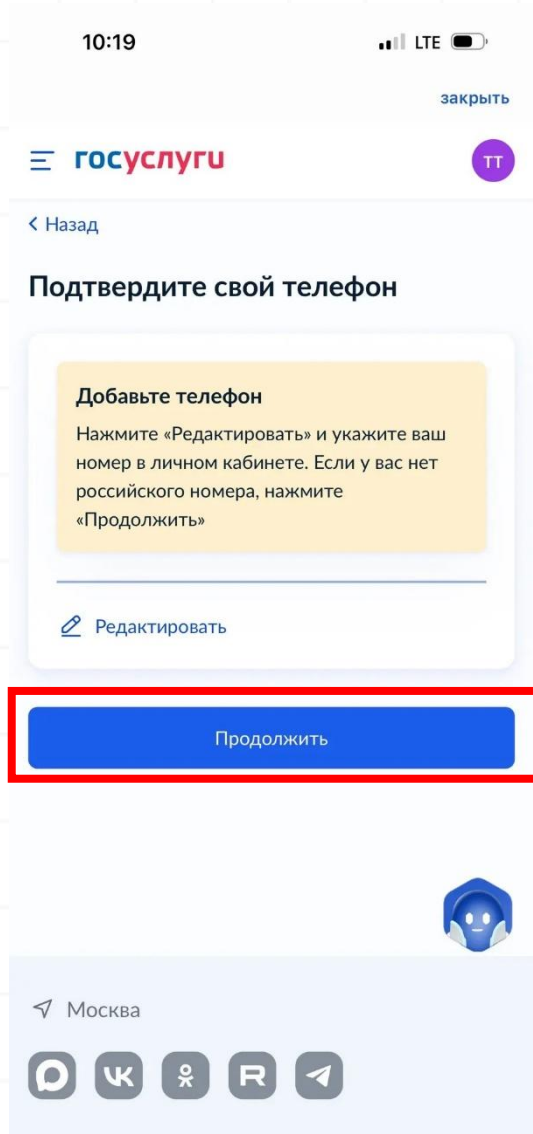


Выберите соответствующие варианты, к примеру:

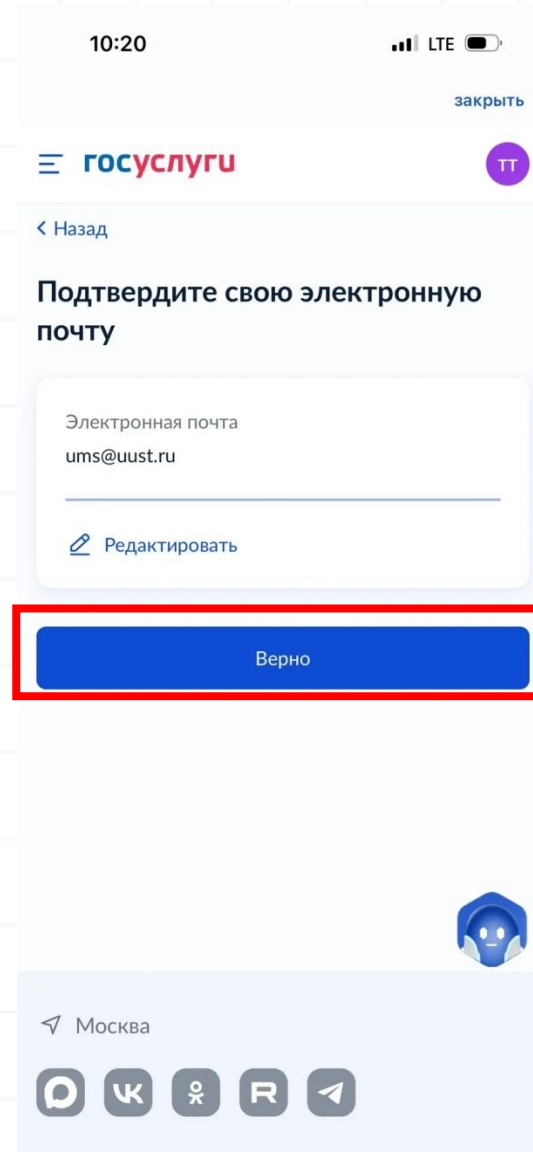
ШАГ № 42



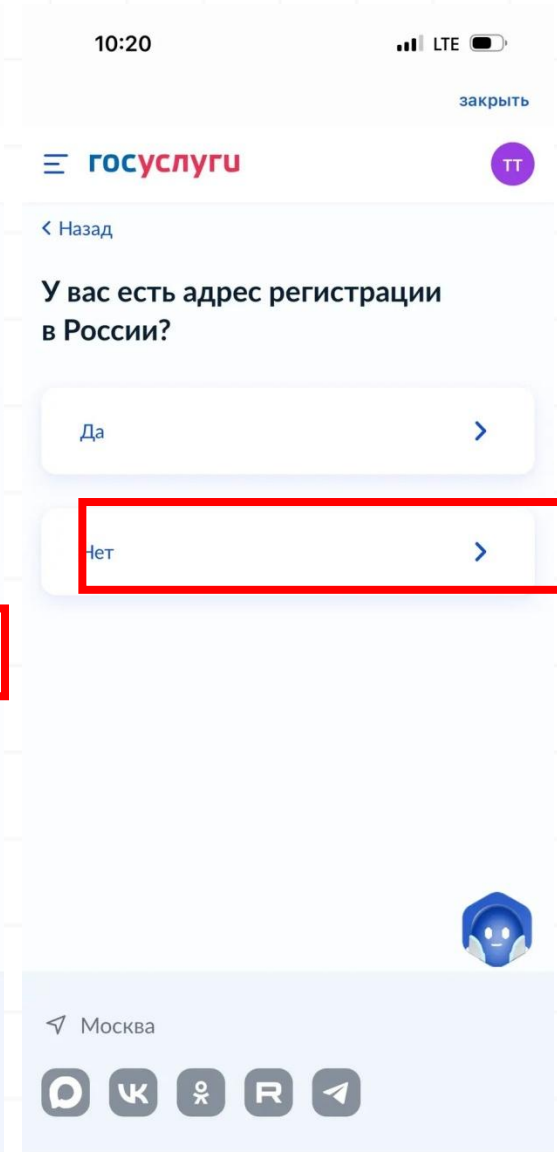
ШАГ № 43



ШАГ № 44



ШАГ № 45



ШАГ № 46

10:22 LTE закреть

госуслуги TT

Укажите адрес регистрации в стране проживания

Страна
ТУРКМЕНИСТАН


Населённый пункт
Дашогуз

Улица
Карла Маркса

Дом, корпус, строение
12

Квартира
115

Продолжить

Нет адреса 

ШАГ № 47

10:23 LTE закреть


госуслуги TT

< Назад

Проверьте адрес фактического проживания


Страна
ТУРКМЕНИСТАН

Адрес
Дашогуз, Карла Маркса, 12, 115

 Редактировать

Верно

> Москва



ШАГ № 48

10:23 LTE закреть

госуслуги TT

< назад

Правила предоставления услуги

Что вы подтверждаете

- Выполнение условий, перечисленных в п. 73 Порядка приёма в вузы
- Ознакомление с уставами вузов, в которые поступаете
- Подачу заявлений не более чем в 5 вузов, учитывая все способы подачи
- Согласие на обработку данных для организации приёма, включая обработку данных вузами, сроком на один год
- Согласие на обработку данных для получения электронного студенческого билета
- Ознакомление с правилами пребывания иностранных граждан на территории России

Подтверждаю всё перечисленное


Отправить заявление

> Москва

ШАГ № 49

10:23 LTE закреть

госуслуги TT



Заявление отправлено

Дождитесь рассмотрения заявления — сообщение от вуза придёт в личный кабинет

Сроки приёмной кампании

Что дальше

- Рассмотрение заявления может длиться в течение всего срока подачи документов. Следите за уведомлениями от вузов — они могут запросить дополнительные сведения
- Если собираетесь сдавать вступительные экзамены в вузе, посмотрите расписание в личном кабинете и запишитесь на нужные
- Если решите поменять вузы для поступления, выбранные конкурсные группы или приоритеты, это можно будет сделать через редактирование заявления до окончания срока приёма заявлений
- Проверяйте своё место в конкурсных списках из личного кабинета, чтобы определиться с вузом для поступления
- Проверьте результаты конкурса после публикации приказов о зачислении — сообщение придёт в личный кабинет

В личный кабинет

10:26 LTE закреть

госуслуги TT

дождитесь рассмотрения заявления — сообщение от вуза придёт в личный кабинет

Сроки приёмной кампании

Что дальше

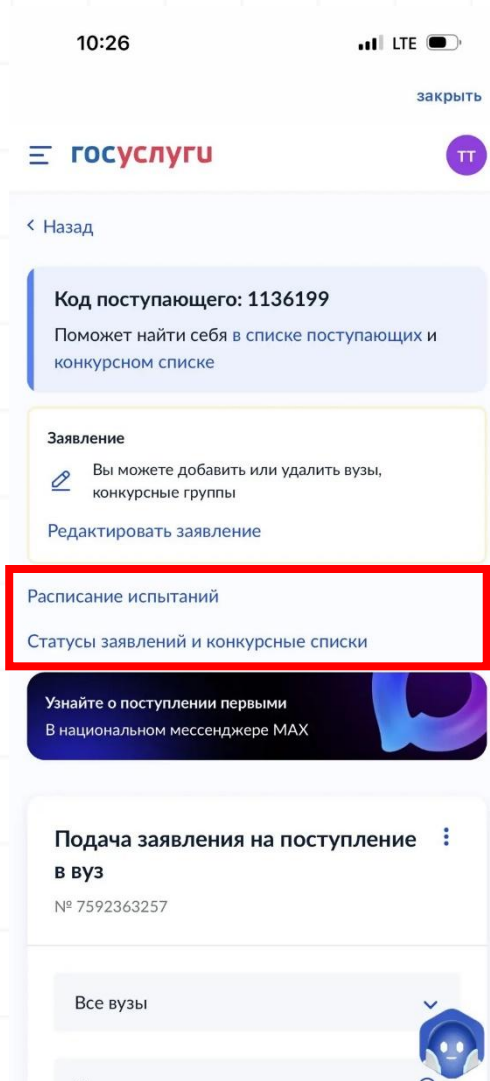
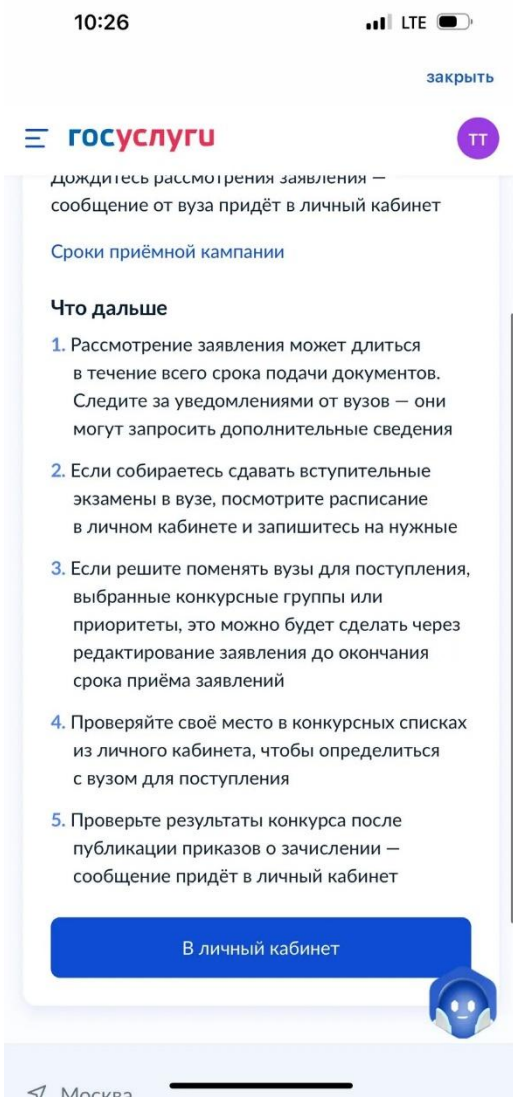
- Рассмотрение заявления может длиться в течение всего срока подачи документов. Следите за уведомлениями от вузов — они могут запросить дополнительные сведения
- Если собираетесь сдавать вступительные экзамены в вузе, посмотрите расписание в личном кабинете и запишитесь на нужные
- Если решите поменять вузы для поступления, выбранные конкурсные группы или приоритеты, это можно будет сделать через редактирование заявления до окончания срока приёма заявлений
- Проверяйте своё место в конкурсных списках из личного кабинета, чтобы определиться с вузом для поступления
- Проверьте результаты конкурса после публикации приказов о зачислении — сообщение придёт в личный кабинет

В личный кабинет

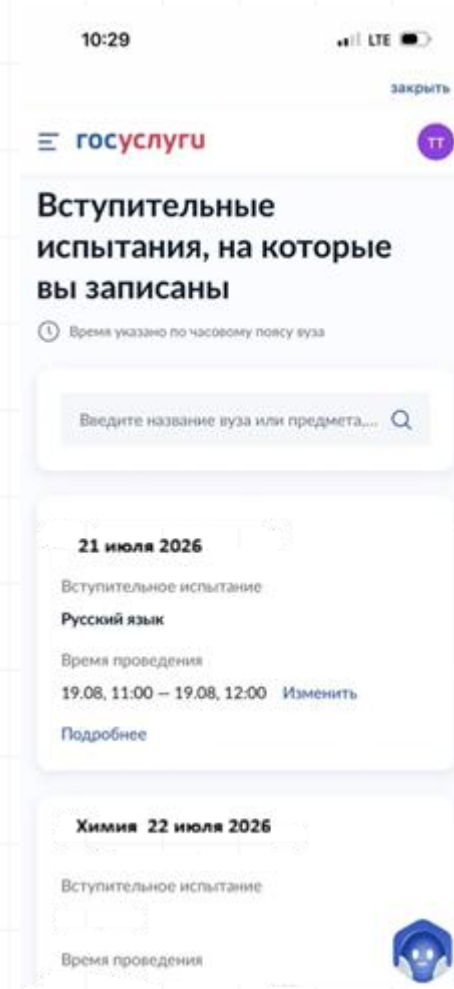
< Москва

После отправки заявления внимательно ознакомьтесь с примечаниями. Далее нажимайте «В личный кабинет»

ШАГ № 50



ШАГ № 51

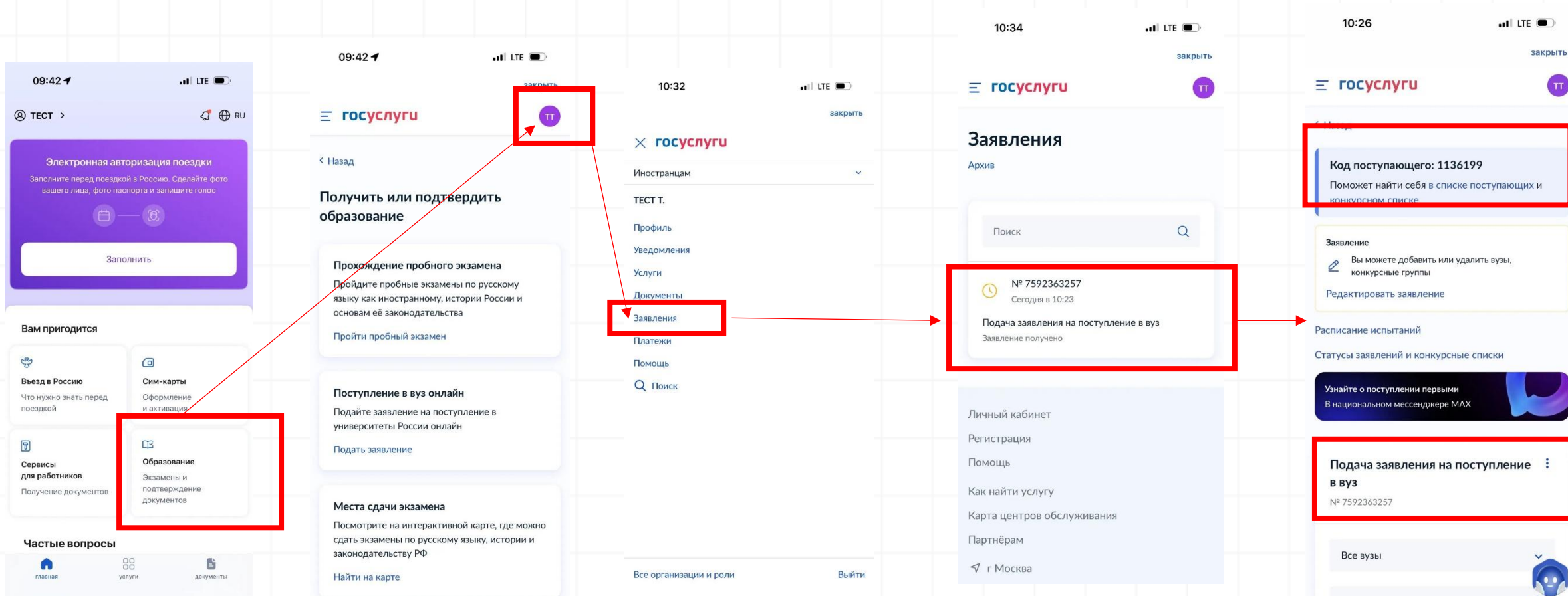


После перехода в личный кабинет необходимо нажать кнопку «Расписание испытаний», далее Шаг № 50 – по каждому из 3-х вступительных испытаний выберите дату из предложенных вариантов (синие окошки). Поменять дату экзамена можно нажав на кнопку «Изменить»

Поздравляем!

**Вы успешно подали заявление
в Саратовский государственный
медицинский университет
им.В.И.Разумовского!**

Чтобы отследить статус поданного заявления в приложении RuID:



Чтобы получить консультацию по статусу заявления необходимо назвать оператору-консультанту следующие данные:

1. ФИО
2. Код поступающего
3. Номер заявления